



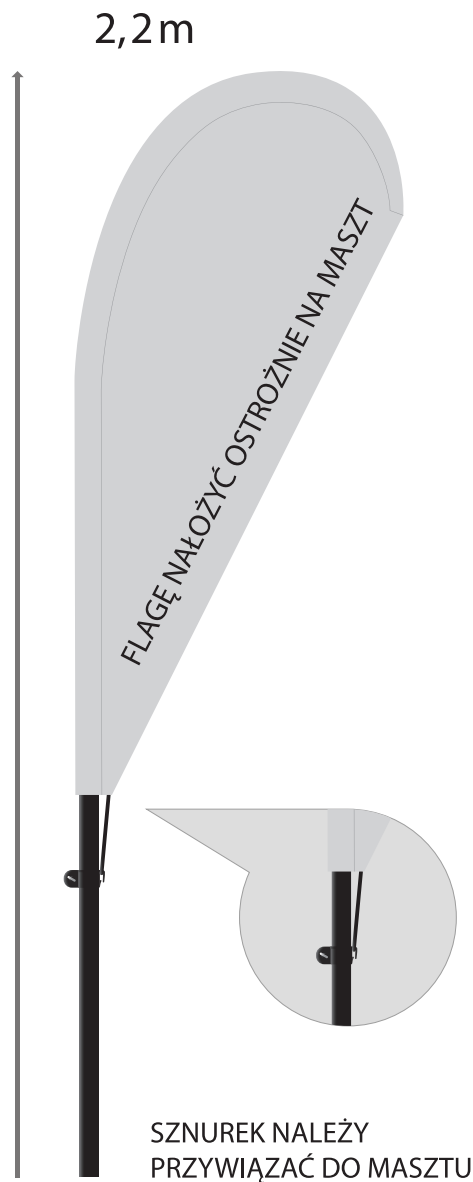
WINDER SLIM HALF MINI

INSTRUKCJA UŻYTKOWANIA MASZTU MODUŁOWEGO WRAZ Z FLAGĄ

ELEMENTY I SPOSÓB MONTAŻU MASZTU



WIDOK PO ZŁOŻENIU WINDERA



WARUNKI UŻYTKOWANIA MASZTU

Maszty należy zamocować w odpowiedniej podstawie (w zależności od podłoża) stałej lub przenośnej tak, aby umożliwić swobodny obrót flagi pod wpływem działania wiatru.

Flagi nie należy eksponować na maszcie przy wietrze większym niż 50km/h.

WARUNKI KONSERWACJI FLAGI





100% POLIESTER

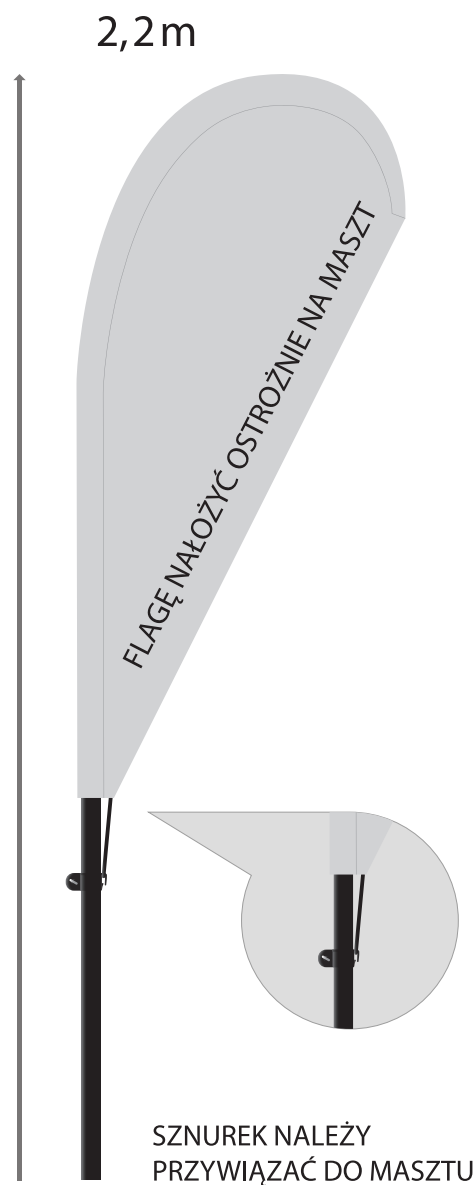
WINDER SLIM HALF MINI

INSTRUKCJA UŻYTKOWANIA MASZTU MODUŁOWEGO WRAZ Z FLAGĄ

ELEMENTY I SPOSÓB MONTAŻU MASZTU



WIDOK PO ZŁOŻENIU WINDERA



WARUNKI UŻYTKOWANIA MASZTU

Maszty należy zamocować w odpowiedniej podstawie (w zależności od podłoża) stałej lub przenośnej tak, aby umożliwić swobodny obrót flagi pod wpływem działania wiatru.

Flagi nie należy eksponować na maszcie przy wietrze większym niż 50km/h.

WARUNKI KONSERWACJI FLAGI



100% POLIESTER